



20~
30cm

水栽培用ヒヤシンス




花の大和

水栽培での楽しみ方

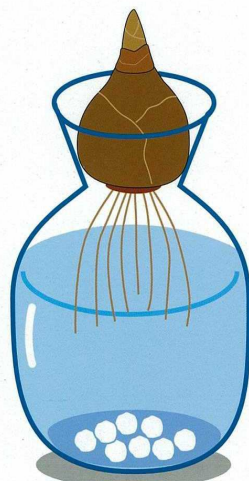
気温の低くなった11月頃から始めます。
年内は寒さにあて1月中旬ごろに暖かい部屋に入れましょう。

8	9	10	11	12	1	2	3	4	5	6	7


※根ぐされ防止剤
(ケイ酸塩白土)を
入れると水が
くさりにくい



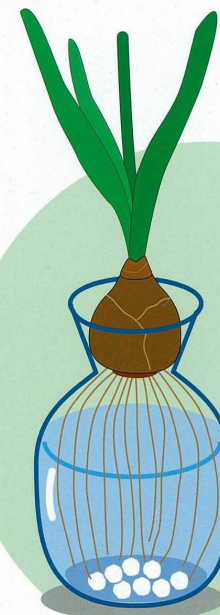
根が伸びるまで、
暗い所で管理
しましょう。



根が伸びると、
徐々に水を
減らします。



水は新鮮なものが
よいので、こまめに
とりかえます。



花後の管理

花が枯れると、茎を残して
葉を大事に育てます。
葉が黄色く枯れてきたら、
球根をとり出し風通しの
良い所で秋まで貯蔵します。
秋頃、土に植えこんで
あげましょう。
春にまた花が楽しめます。

★根が伸びてから、水に液肥(リン・カリ)をごく少量まぜておくと、花がより充実します。